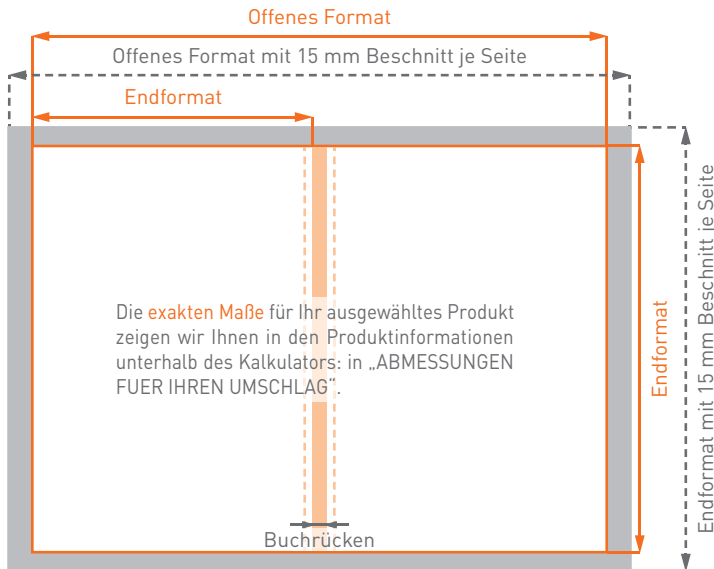




# HANDBÜCHER HARDCOVER

## DIN A4 hoch

### > Dokumentinformationen Umschlag



### > Produktinformationen



#### Klebebindung

PUR-Klebebindung mit Vor- und Nachsatzpapier, das das Hardcover mit dem Buchblock verbindet.



#### Endformat

213 x 301 mm



#### Farbe

einseitig vierfarbig (4/0)



#### Seiten

Sie können den Umschlag außen (U1 und U4) mit einer oder zwei Einzelseiten oder mit einer Gesamtseite (außen) bedrucken.



#### Papier

2 mm Kartondecke mit Bilderdruckpapier



#### Veredelung

wahlweise Foliekaschierung glänzend, matt oder kratzfest matt

### > Hinweise



#### Beschnitt

Enthält Ihr Dokument keinen Beschnitt, wird dieser automatisch hinzugefügt, um Blitzer zu eliminieren.



#### Randelemente

Gestaltungselemente so anlegen, dass keine Blitzer entstehen können.



Sicherheitsabstand zu Schnitt- und Falzkanten einhalten, damit keine Inhalte abgeschnitten werden. (Standardmäßig 4 mm)



Vollflächige Bilder in den Beschnitt ragen lassen, um Blitzer zu vermeiden.



#### Bilder

Die Bildauflösung sollte mindestens 300 ppi betragen. Bildformat: TIFF, alternativ JPEG.



#### Schriften

Darauf achten, dass die Schriften vollständig eingebettet sind.

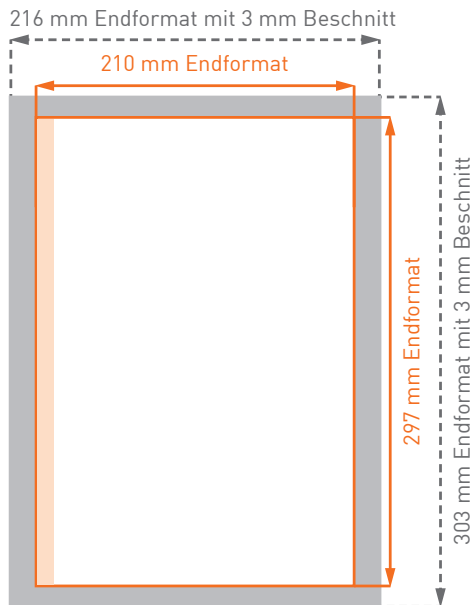
Weiterführende Informationen und Hinweise finden Sie unter [www.viaprinto.de/hilfe/](http://www.viaprinto.de/hilfe/)



# HANDBÜCHER HARDCOVER

## DIN A4 hoch

### > Dokumentinformationen Inhalt



Mindestens 4 mm des Randes sind durch den Bund nicht sichtbar.  
Bitte bedenken Sie dies bei der Erstellung Ihres Dokumentenlayouts.

### > Produktinformationen



#### Endformat

210 x 297 mm



#### Farbe

zweiseitig schwarz-weiß (1/1)



#### Seiten

64-656 Seiten bei Volumenpapier matt im Inhalt.  
96-896 Seiten bei 90 g/m<sup>2</sup> Offsetpapier im Inhalt.  
Der Druck kann jeweils in acht Schritten erfolgen.



#### Papier

Volumenpapier matt (entspricht 160 g/m<sup>2</sup> Bilderdruckpapier)  
90 g/m<sup>2</sup> Offsetpapier



#### Hinweis

Das Vor- und Nachsatzpapier ist nicht bedruckbar und zählt nicht zu den Inhaltseiten.

#### Beschnitt



Enthält Ihr Dokument keinen Beschnitt, wird dieser automatisch hinzugefügt, um Blitzer zu eliminieren.

#### Randelemente



Gestaltungselemente so anlegen, dass keine Blitzer entstehen können.

Sicherheitsabstand zu Schnitt- und Falzkanten einhalten, damit keine Inhalte abgeschnitten werden. (Standardmäßig 4 mm)



Vollflächige Bilder in den Beschnitt ragen lassen, um Blitzer zu vermeiden.

#### Bilder



Die Bildauflösung sollte mindestens 300 ppi betragen.  
Bildformat: TIFF, alternativ JPEG.

#### Schriften



Darauf achten, dass die Schriften vollständig eingebettet sind.

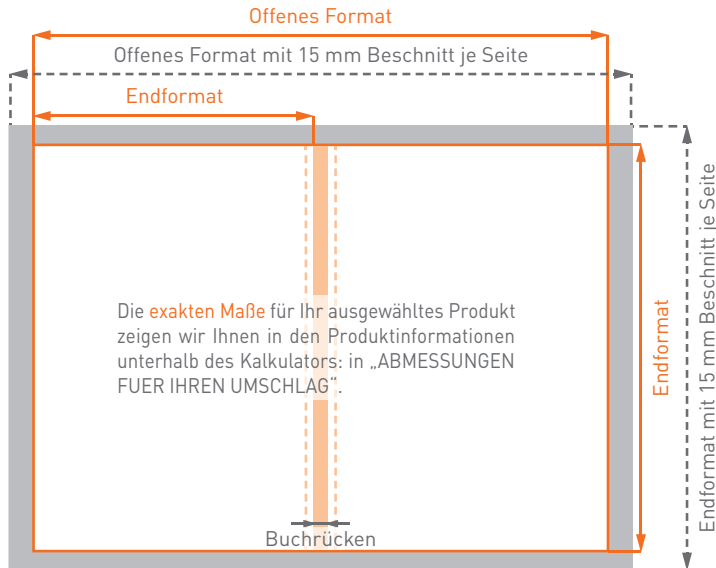
Weiterführende Informationen und Hinweise finden Sie unter [www.viaprinto.de/hilfe/](http://www.viaprinto.de/hilfe/)



# HANDBÜCHER HARDCOVER

205 x 270 mm

## > Dokumentinformationen Umschlag



## > Produktinformationen



### Klebebindung

PUR-Klebebindung mit Vor- und Nachsatzpapier, das das Hardcover mit dem Buchblock verbindet.



### Endformat

208 x 274 mm



### Farbe

einseitig vierfarbig (4/0)



### Seiten

Sie können den Umschlag außen (U1 und U4) mit einer oder zwei Einzelseiten oder mit einer Gesamtseite (außen) bedrucken.



### Papier

2 mm Kartondecke mit Bilderdruckpapier



### Veredelung

wahlweise Foliekaschierung glänzend, matt oder kratzfest matt

## > Hinweise



### Beschnitt

Enthält Ihr Dokument keinen Beschnitt, wird dieser automatisch hinzugefügt, um Blitzer zu eliminieren.



### Randelemente

Gestaltungselemente so anlegen, dass keine Blitzer entstehen können.



Sicherheitsabstand zu Schnitt- und Falzkanten einhalten, damit keine Inhalte abgeschnitten werden. (Standardmäßig 4 mm)



Vollflächige Bilder in den Beschnitt ragen lassen, um Blitzer zu vermeiden.



### Bilder

Die Bildauflösung sollte mindestens 300 ppi betragen. Bildformat: TIFF, alternativ JPEG.



### Schriften

Darauf achten, dass die Schriften vollständig eingebettet sind.

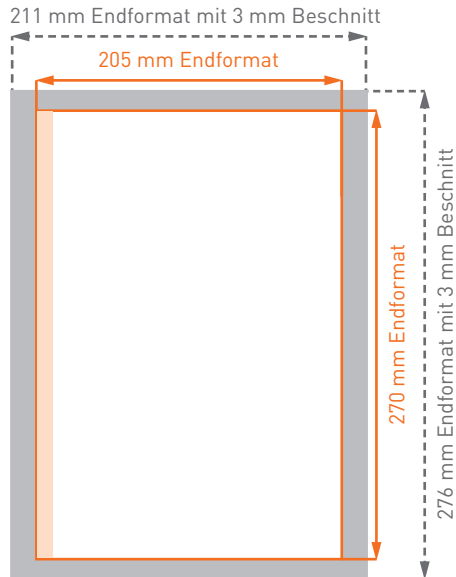
Weiterführende Informationen und Hinweise finden Sie unter [www.viaprinto.de/hilfe/](http://www.viaprinto.de/hilfe/)



# HANDBÜCHER HARDCOVER

205 x 270 mm

## > Dokumentinformationen Inhalt



Mindestens 4 mm des Randes sind durch den Bund nicht sichtbar.  
Bitte bedenken Sie dies bei der Erstellung Ihres Dokumentenlayouts.

## > Produktinformationen



### Endformat

205 x 270 mm



### Farbe

zweiseitig schwarz-weiß (1/1)



### Seiten

64-656 Seiten bei Volumenpapier matt im Inhalt.  
96-896 Seiten bei 90 g/m<sup>2</sup> Offsetpapier im Inhalt.  
Der Druck kann jeweils in acht Schritten erfolgen.



### Papier

Volumenpapier matt (entspricht 160 g/m<sup>2</sup> Bilderdruckpapier)  
90 g/m<sup>2</sup> Offsetpapier



### Hinweis

Das Vor- und Nachsatzpapier ist nicht bedruckbar und zählt nicht zu den Inhaltseiten.

### Beschnitt



Enthält Ihr Dokument keinen Beschnitt, wird dieser automatisch hinzugefügt, um Blitzer zu eliminieren.



### Randelemente

Gestaltungselemente so anlegen, dass keine Blitzer entstehen können.



Sicherheitsabstand zu Schnitt- und Falzkanten einhalten, damit keine Inhalte abgeschnitten werden.  
(Standardmäßig 4 mm)



Vollflächige Bilder in den Beschnitt ragen lassen, um Blitzer zu vermeiden.



### Bilder

Die Bildauflösung sollte mindestens 300 ppi betragen.  
Bildformat: TIFF, alternativ JPEG.



### Schriften

Darauf achten, dass die Schriften vollständig eingebettet sind.

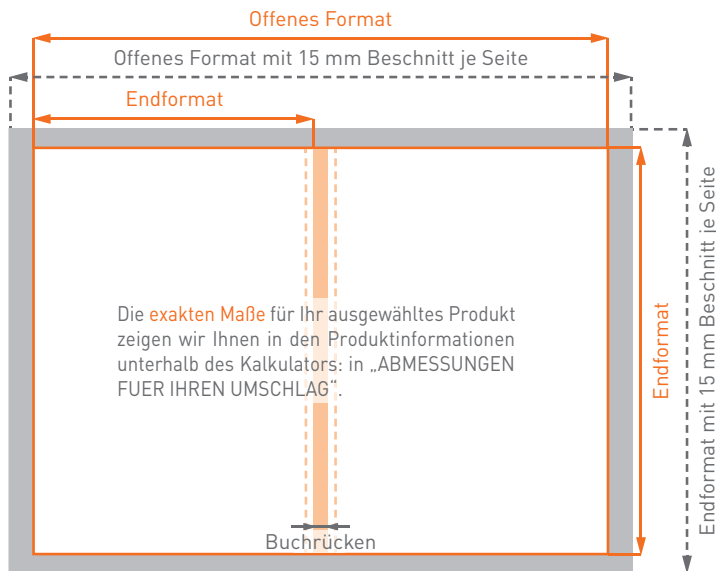
Weiterführende Informationen und Hinweise finden Sie unter [www.viaprinto.de/hilfe/](http://www.viaprinto.de/hilfe/)



# HANDBÜCHER HARDCOVER

## DIN A5 hoch

### > Dokumentinformationen Umschlag



### > Produktinformationen



#### Klebebindung

PUR-Klebebindung mit Vor- und Nachsatzpapier, das das Hardcover mit dem Buchblock verbindet.



#### Endformat

151 x 214 mm



#### Farbe

einseitig vierfarbig (4/0)



#### Seiten

Sie können den Umschlag außen (U1 und U4) mit einer oder zwei Einzelseiten oder mit einer Gesamtseite (außen) bedrucken.



#### Papier

2 mm Kartondecke mit Bilderdruckpapier



#### Veredelung

wahlweise Foliekaschierung glänzend, matt oder kratzfest matt

### > Hinweise



#### Beschnitt

Enthält Ihr Dokument keinen Beschnitt, wird dieser automatisch hinzugefügt, um Blitzer zu eliminieren.



#### Randelemente

Gestaltungselemente so anlegen, dass keine Blitzer entstehen können.



Sicherheitsabstand zu Schnitt- und Falzkanten einhalten, damit keine Inhalte abgeschnitten werden. (Standardmäßig 4 mm)



Vollflächige Bilder in den Beschnitt ragen lassen, um Blitzer zu vermeiden.



#### Bilder

Die Bildauflösung sollte mindestens 300 ppi betragen. Bildformat: TIFF, alternativ JPEG.



#### Schriften

Darauf achten, dass die Schriften vollständig eingebettet sind.

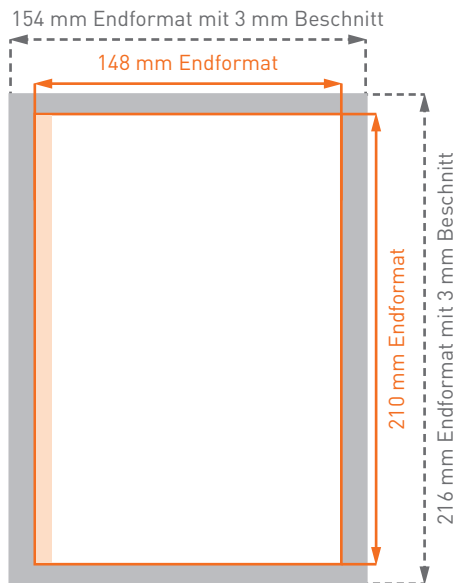
Weiterführende Informationen und Hinweise finden Sie unter [www.viaprinto.de/hilfe/](http://www.viaprinto.de/hilfe/)



# HANDBÜCHER HARDCOVER

## DIN A5 hoch

### > Dokumentinformationen Inhalt



Mindestens 4 mm des Randes sind durch den Bund nicht sichtbar.  
Bitte bedenken Sie dies bei der Erstellung Ihres Dokumentenlayouts.

### > Produktinformationen



#### Endformat

148 x 210 mm



#### Farbe

zweiseitig schwarz-weiß (1/1)



#### Seiten

64-656 Seiten bei Volumenpapier matt im Inhalt.  
96-896 Seiten bei 90 g/m<sup>2</sup> Offsetpapier im Inhalt.  
Der Druck kann jeweils in acht Schritten erfolgen.



#### Papier

Volumenpapier matt (entspricht 160 g/m<sup>2</sup> Bilderdruckpapier)  
90 g/m<sup>2</sup> Offsetpapier



#### Hinweis

Das Vor- und Nachsatzpapier ist nicht bedruckbar und zählt nicht zu den Inhaltseiten.

#### Beschnitt



Enthält Ihr Dokument keinen Beschnitt, wird dieser automatisch hinzugefügt, um Blitzer zu eliminieren.

#### Randelemente



Gestaltungselemente so anlegen, dass keine Blitzer entstehen können.

Sicherheitsabstand zu Schnitt- und Falzkanten einhalten, damit keine Inhalte abgeschnitten werden.  
(Standardmäßig 4 mm)



Vollflächige Bilder in den Beschnitt ragen lassen, um Blitzer zu vermeiden.

#### Bilder



Die Bildauflösung sollte mindestens 300 ppi betragen.  
Bildformat: TIFF, alternativ JPEG.

#### Schriften



Darauf achten, dass die Schriften vollständig eingebettet sind.

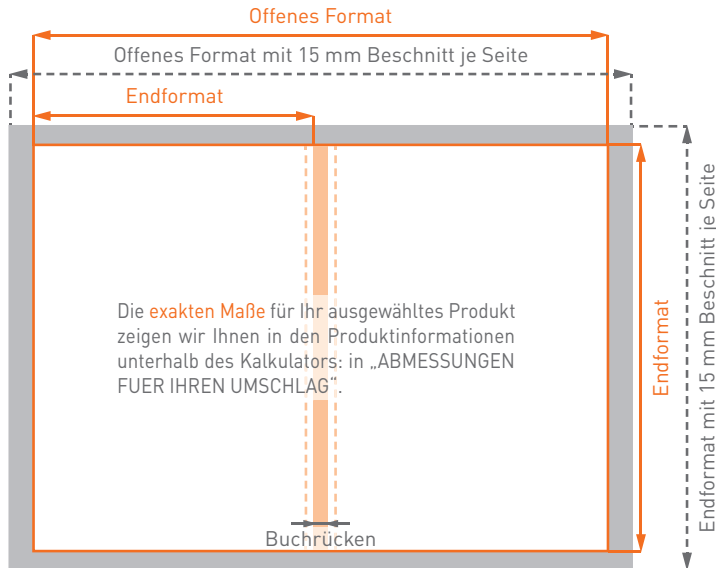
Weiterführende Informationen und Hinweise finden Sie unter [www.viaprinto.de/hilfe/](http://www.viaprinto.de/hilfe/)



# HANDBÜCHER HARDCOVER

## 205 x 205 quadratisch

### > Dokumentinformationen Umschlag



### > Produktinformationen



#### **Klebebindung**

PUR-Klebebindung mit Vor- und Nachsatzpapier, das das Hardcover mit dem Buchblock verbindet.



#### **Endformat**

208 x 209 mm



#### **Farbe**

einseitig vierfarbig (4/0)



#### **Seiten**

Sie können den Umschlag außen (U1 und U4) mit einer oder zwei Einzelseiten oder mit einer Gesamtseite (außen) bedrucken.



#### **Papier**

2 mm Kartondecke mit Bilderdruckpapier



#### **Veredelung**

wahlweise Foliekaschierung glänzend, matt oder kratzfest matt

### > Hinweise



#### **Beschnitt**

Enthält Ihr Dokument keinen Beschnitt, wird dieser automatisch hinzugefügt, um Blitzer zu eliminieren.



#### **Randelemente**

Gestaltungselemente so anlegen, dass keine Blitzer entstehen können.



Sicherheitsabstand zu Schnitt- und Falzkanten einhalten, damit keine Inhalte abgeschnitten werden. (Standardmäßig 4 mm)



Vollflächige Bilder in den Beschnitt ragen lassen, um Blitzer zu vermeiden.



#### **Bilder**

Die Bildauflösung sollte mindestens 300 ppi betragen. Bildformat: TIFF, alternativ JPEG.



#### **Schriften**

Darauf achten, dass die Schriften vollständig eingebettet sind.


Weiterführende Informationen und Hinweise finden Sie unter [www.viaprinto.de/hilfe/](http://www.viaprinto.de/hilfe/)



# HANDBÜCHER HARDCOVER

## 205 x 205 quadratisch

### > Dokumentinformationen Inhalt



Mindestens 4 mm des Randes sind durch den Bund nicht sichtbar.  
Bitte bedenken Sie dies bei der Erstellung Ihres Dokumentenlayouts.

### > Produktinformationen



#### Endformat

205 x 205 mm



#### Farbe

zweiseitig schwarz-weiß (1/1)



#### Seiten

64-656 Seiten bei Volumenpapier matt im Inhalt.  
96-896 Seiten bei 90 g/m<sup>2</sup> Offsetpapier im Inhalt.  
Der Druck kann jeweils in acht Schritten erfolgen.



#### Papier

Volumenpapier matt (entspricht 160 g/m<sup>2</sup> Bilderdruckpapier)  
90 g/m<sup>2</sup> Offsetpapier



#### Hinweis

Das Vor- und Nachsatzpapier ist nicht bedruckbar und zählt nicht zu den Inhaltseiten.

#### Beschnitt



Enthält Ihr Dokument keinen Beschnitt, wird dieser automatisch hinzugefügt, um Blitzer zu eliminieren.

#### Randelemente



Gestaltungselemente so anlegen, dass keine Blitzer entstehen können.

Sicherheitsabstand zu Schnitt- und Falzkanten einhalten, damit keine Inhalte abgeschnitten werden. (Standardmäßig 4 mm)



Vollflächige Bilder in den Beschnitt ragen lassen, um Blitzer zu vermeiden.

#### Bilder



Die Bildauflösung sollte mindestens 300 ppi betragen.  
Bildformat: TIFF, alternativ JPEG.

#### Schriften



Darauf achten, dass die Schriften vollständig eingebettet sind.

Weiterführende Informationen und Hinweise finden Sie unter [www.viaprinto.de/hilfe/](http://www.viaprinto.de/hilfe/)

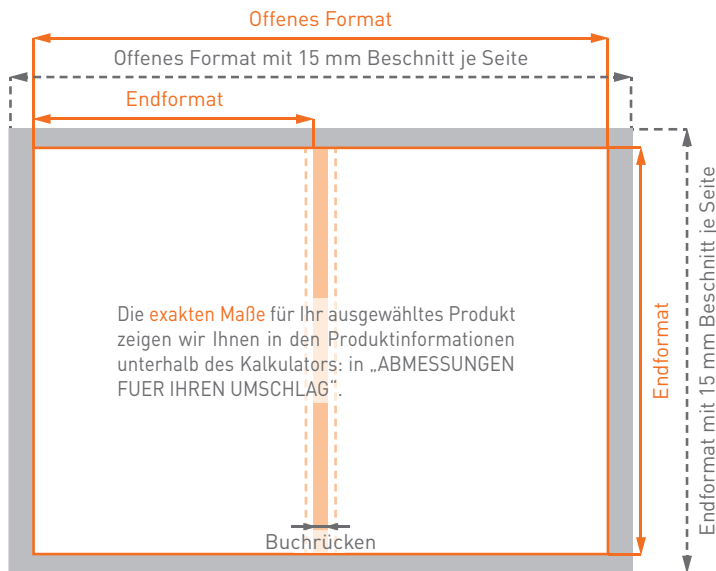




# HANDBÜCHER HARDCOVER

## 210 x 210 mm quadratisch

### > Dokumentinformationen Umschlag



### > Produktinformationen



#### Klebebindung

PUR-Klebebindung mit Vor- und Nachsatzpapier, das das Hardcover mit dem Buchblock verbindet.



#### Endformat

213 x 214 mm



#### Farbe

einseitig vierfarbig (4/0)



#### Seiten

Sie können den Umschlag außen (U1 und U4) mit einer oder zwei Einzelseiten oder mit einer Gesamtseite (außen) bedrucken.



#### Papier

2 mm Kartondecke mit Bilderdruckpapier



#### Veredelung

wahlweise Foliekaschierung glänzend, matt oder kratzfest matt

### > Hinweise



#### Beschnitt

Enthält Ihr Dokument keinen Beschnitt, wird dieser automatisch hinzugefügt, um Blitzer zu eliminieren.



#### Randelemente

Gestaltungselemente so anlegen, dass keine Blitzer entstehen können.



Sicherheitsabstand zu Schnitt- und Falzkanten einhalten, damit keine Inhalte abgeschnitten werden. (Standardmäßig 4 mm)



Vollflächige Bilder in den Beschnitt ragen lassen, um Blitzer zu vermeiden.



#### Bilder

Die Bildauflösung sollte mindestens 300 ppi betragen. Bildformat: TIFF, alternativ JPEG.



#### Schriften

Darauf achten, dass die Schriften vollständig eingebettet sind.


Weiterführende Informationen und Hinweise finden Sie unter [www.viaprinto.de/hilfe/](http://www.viaprinto.de/hilfe/)



# HANDBÜCHER HARDCOVER

## 210 x 210 mm quadratisch

### > Dokumentinformationen Inhalt



Mindestens 4 mm des Randes sind durch den Bund nicht sichtbar.  
Bitte bedenken Sie dies bei der Erstellung Ihres Dokumentenlayouts.

### > Produktinformationen



#### Endformat

210 x 210 mm



#### Farbe

zweiseitig schwarz-weiß (1/1)



#### Seiten

64-656 Seiten bei Volumenpapier matt im Inhalt.  
96-896 Seiten bei 90 g/m<sup>2</sup> Offsetpapier im Inhalt.  
Der Druck kann jeweils in acht Schritten erfolgen.



#### Papier

Volumenpapier matt (entspricht 160 g/m<sup>2</sup> Bilderdruckpapier)  
90 g/m<sup>2</sup> Offsetpapier



#### Hinweis

Das Vor- und Nachsatzpapier ist nicht bedruckbar und zählt nicht zu den Inhaltseiten.



#### Beschnitt

Enthält Ihr Dokument keinen Beschnitt, wird dieser automatisch hinzugefügt, um Blitzer zu eliminieren.



#### Randelemente

Gestaltungselemente so anlegen, dass keine Blitzer entstehen können.



Sicherheitsabstand zu Schnitt- und Falzkanten einhalten, damit keine Inhalte abgeschnitten werden.  
(Standardmäßig 4 mm)



Vollflächige Bilder in den Beschnitt ragen lassen, um Blitzer zu vermeiden.



#### Bilder

Die Bildauflösung sollte mindestens 300 ppi betragen.  
Bildformat: TIFF, alternativ JPEG.



#### Schriften

Darauf achten, dass die Schriften vollständig eingebettet sind.

Weiterführende Informationen und Hinweise finden Sie unter [www.viaprinto.de/hilfe/](http://www.viaprinto.de/hilfe/)